

Encuesta Grupo REFORMA: Elecciones en Zacatecas

Tiene el PRI ventaja en estado de Amalia

► El PRI podría gobernar Zacatecas, revela encuesta de Grupo Reforma

Edmundo Crespo y María Antonia Mancillas

Hace 12 años, el PRI perdió la Gobernatura de Zacatecas frente a Ricardo Monreal, ex priista apoyado por el PRD, convirtiendo al estado en un importante bastión del partido del sol azteca.

Hoy, gobernado por la perredista Amalia García, Zacatecas está cerca de regresar al PRI, revela una encuesta de Grupo REFORMA.

A un mes de que se lleven a cabo las elecciones para Gobernador, el candidato de la alianza "Primero Zacatecas", conformada por el PRI, el Partido Verde y Nueva Alianza, lidera las preferencias electorales en esa Entidad, al tener el 30 por ciento a su favor, con una clara ventaja de 12 puntos sobre el panista Cuauhtémoc Calderón, y de 14 puntos sobre el perredista Antonio Mejía Haro. En último lugar de la contienda se ubica el candidato del PT, Da-

vid Monreal, con 9 por ciento de las preferencias.

La encuesta se aplicó a mil 200 ciudadanos en Zacatecas que cuentan con credencial de elector y que fueron entrevistados en sus viviendas entre el 27 y 30 de mayo.

En la votación para el Congreso, la ventaja del PRI y sus coaligados es de sólo 7 puntos, tienen el 25 por ciento de las preferencias, y el PAN y la Alianza "Zacatecas nos Une" que conforma el PRD y Convergencia, el 18 por ciento cada uno.

Con este escenario, el PRI y sus aliados no alcanzarían la mayoría absoluta del Congreso local.

PIERDE PRD ADEPTOS

El análisis de los datos de las preferencias para Gobernador indica un cambio en los electores que en pasadas contiendas estatales y federales votaron por candidatos del PRD.

De los que hace seis años votaron por la actual Gobernadora, Amalia García, sólo el 25 por ciento volvería a sufragar a favor del PRD y su candidato. La mayor parte se la lleva el priista con el 28 por ciento.

En el caso de los que votaron en la presidencial del 2006 por Andrés Manuel López Obrador, la decepción es menor, ya que el candidato del PRD a la Goberna-

tura se lleva la mayor parte con el 38 por ciento, seguido por el PRI, con el 24 por ciento.

VOTO DIFERENCIADO

Los datos del sondeo muestran que en los casos de la intención de voto para diputado local y Alcaldes, la contienda se torna menos

abierta que en la de Gobernador. En ambas contiendas, la brecha entre el PRI y sus más cercanos competidores se reduce, lo que indica que puede existir un voto diferenciado.

El voto duro a favor de la alianza del PRI, el Partido Verde y Nueva Alianza, es de 19 por ciento, ya que este porcentaje marcó la misma opción en las tres boletas utilizadas en la encuesta para consultar la intención de voto, mientras que un 13 por ciento votó por el PRD y Convergencia, y el 12 por ciento por el PAN.

Entre votantes probables, es decir, los que posiblemente sí acudan a las urnas el 4 de julio, el priista Miguel Alonso obtiene el 41 por ciento de las preferencias, mientras que el panista Cuauhtémoc Calderón tiene el 26 por ciento, el perredista Antonio Mejía tendría el 22 por ciento y por último David Monreal, del PT, con un 11 por ciento.



CLARA VENTAJA PRIISTA A GOBERNADOR

> Si hoy fueran las elecciones, ¿por quién votaría para Gobernador?



30%

Miguel Alonso

(PRI-PVEM-Nueva Alianza)



18%

Cuauhtémoc Calderón

(PAN)

Antonio Mejía Haro
(PRD-Convergencia)
16%

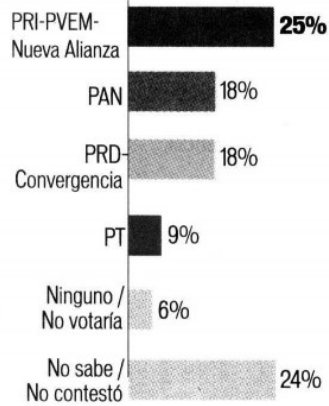
David Monreal
(PT)
9%

No sabe /
No contestó
21%

Ninguno /
No votaría
6%

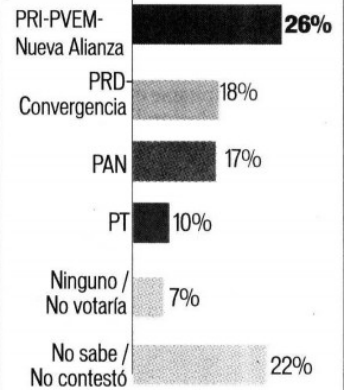
CONGRESO

> ¿Por quién votaría para Diputado Local?



ALCALDÍAS

> ¿Por quién votaría para Alcalde?



NOTA: En caso de empate se recurrió a las décimas de punto para establecer el orden.

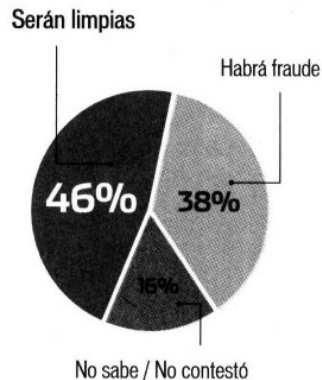
ESPERAN VICTORIA PRIISTA

> ¿Quién cree que gane la elección para Gobernador?

Miguel Alonso (PRI-PVEM-Nueva Alianza)	35%
Cuauhtémoc Calderón (PAN)	14%
Antonio Mejía Haro (PRD-Convergencia)	13%
David Monreal (PT)	10%
No sabe / No contestó	28%

DIVIDE PROCESO

> ¿Cree que estas elecciones serán limpias o habrá fraude?



IMAGEN

> ¿Cuál es su opinión acerca de...?

	Muy buena / Buena	Regular	Muy mala / Mala	No lo conoce	No sabe / No contestó
Cuauhtémoc Calderón	40%	27%	8%	18%	7%
Miguel Alonso	46%	25%	7%	15%	7%
Antonio Mejía Haro	28%	27%	16%	20%	9%
David Monreal	22%	28%	23%	17%	10%

> ¿Quién es el más capaz para enfrentar...?

	Miguel Alonso	Cuauhtémoc Calderón	Antonio Mejía H.	David Monreal	Ninguno	No sabe
La inseguridad	24%	16%	12%	9%	16%	23%
El desempleo	24%	19%	13%	9%	13%	22%
La pobreza	25%	15%	13%	10%	16%	21%
La migración	24%	15%	12%	9%	16%	24%
La educación	28%	16%	13%	10%	11%	22%

SUPERA FELIPE A AMALIA

> ¿Cuál es su opinión acerca de...?

	Muy buena / Buena	Regular	Muy mala / Mala	No lo conoce
Amalia García	32%	25%	33%	7%
Felipe Calderón	48%	29%	14%	6%

NOTA: No se muestra la respuesta "No sabe / No contestó".

56% Aprueba el trabajo de la Gobernadora Amalia García (38% lo desaprueba)

74% Aprueba el trabajo del Presidente Felipe Calderón (22% lo desaprueba)

VOTO PROBABLE

(Sin considerar indecisos)

> Si hoy fueran las elecciones, ¿por quién votaría para Gobernador?

Miguel Alonso / PRI-PVEM-Nueva Alianza	41%
Cuauhtémoc Calderón / PAN	26%
Antonio Mejía Haro / PRD-Convergencia	22%
David Monreal / PT	11%

Continúa en siguiente hoja

Página 2 de 3

Fecha 03.06.2010	Sección Primera	Página 10
----------------------------	---------------------------	---------------------

METODOLOGÍA: Encuesta en vivienda realizada del 27 al 30 de mayo de 2010 a mil 200 personas residentes en Zacatecas con credencial de elector vigente en el estado. Se utilizó un muestreo aleatorio sistemático de múltiples etapas, en base al total de secciones electorales y lista nominal para Zacatecas del IFE. Las entrevistas se aplicaron en vivienda. Las viviendas se seleccionaron sistemáticamente en cada sección electoral en muestra y en cada una de éstas a un entrevistado. Para la pregunta de intención de voto para Gobernador se utilizó una boleta simulada con los logotipos de los partidos y alianzas y los nombres de los candidatos, así mismo para las preguntas de intención de voto para diputado local y Alcalde se utilizó una boleta simulada con los logotipos de los partidos y alianzas que contienen para cada puesto; se entregaron al entrevistado para que las marcara y depositara en una urna. Los resultados reflejan las opiniones y preferencias de los encuestados al momento de realizar el estudio y tienen un margen de error teórico de +/- 2.8 por ciento, con un nivel de confianza estadística de 95 por ciento. El cálculo de los votantes probables considera

el grado de interés en las campañas por parte de los entrevistados, si saben la fecha de la elección, qué tan probable se considera de acudir a votar y quién cree que ganará la elección. La tasa de rechazos fue de 12.2 por ciento. En el levantamiento participaron 20 encuestadores, 5 supervisores y 3 coordinadores de campo. Encuesta patrocinada y realizada por Grupo Reforma.

Por disposición del Instituto Electoral del Estado de Zacatecas se publica lo siguiente: "Estos resultados son responsabilidad exclusiva de Grupo Reforma y carecen de cualquier valor oficial".

Coordinación: María Antonia Mancillas. Apoyo en la coordinación: José Alberto Rodríguez. Diseño de muestra: Óscar Martínez. Codificación y captura: Myriam Valdez.

Coordinación de campo: Mireya Guzmán, Lidia Acosta y Victoria Silva. Comentarios: opinion publica@reforma.com

Realización: Departamento de Opinión Pública de Grupo Reforma.