

**TENDENCIAS**



Las acciones de Grupo Financiero Banorte registraron el mejor desempeño de la semana de la muestra del S&P/BMV IPC, principal índice de la Bolsa Mexicana de Valores (BMV).

Los títulos de la emisora reportaron una ganancia acumulada de 11.44% la semana previa, de 95.55 a 106.48 pesos. Las acciones de Banorte reportan un ligero avance de 0.30% en los últimos 12 meses.

Los analistas bursátiles de Banco Santander estiman para Banorte un precio objetivo en sus acciones de 109 pesos para los próximos 12 meses; actualmente cotizan en 106.48 pesos, por lo que se observaría un crecimiento de 2.40%, con la sugerencia de Mantener sus acciones.

De acuerdo con datos de la Comisión Nacional Bancaria y de Valores, en noviembre, el total de créditos otorgados por Banorte mostró un crecimiento a tasa anual de 24.2 por ciento.


Los papeles de la compañía tequilera Cuervo fueron los más golpeados de la muestra del S&P/BMV IPC al cierre de la semana del 11 de enero.

Al cierre de la sesión del viernes, la emisora de la Bolsa Mexicana de Valores cayó 6.58%, a 25.28 pesos por unidad, desde los 27.06 pesos previos.


Recientemente, la firma de servicios financieros recortó el precio objetivo de Cuervo a 25 pesos desde los 28 pesos por acción; este ajuste es equivalente a una baja de 10.71 por ciento.


Según datos de Thomson Reuters, actualmente son ocho analistas que siguen el precio de la acción donde uno recomienda Compra, cuatro Mantener y tres Venta.


En el tercer trimestre del 2018, Cuervo reportó una disminución de 988 millones de pesos en el flujo operativo, equivalente a una pérdida de 20.5%, mientras que sus ingresos crecieron 11.1 por ciento.





Fecha 14.01.2019	Sección Termómetro Económico	Página 7
---------------------	---------------------------------	-------------


 **AC** El precio de las acciones de la productora de bebidas no alcohólicas acumuló, durante la semana pasada, un aumento de 0.74% al pasar de 110.67 a 111.49 pesos por unidad, en niveles de octubre del 2018. 📈


 **BSMX** El valor de la cotización de la emisora financiera cerró la semana bursátil del 11 de enero en 24.84 pesos por unidad, esto representó una disminución de 1.08%, comparado con los 25.11 pesos de la semana pasada. 📉


 **GFREGIO** Las acciones de BanRegio subieron 4.55%, a 98.34 pesos, entre el 7 y 11 de enero. Los analistas de Santander estiman un precio objetivo para las acciones de la institución bancaria de 101 pesos. 📈


 **ALFA** El conglomerado regional creció 2.40% en el precio de sus títulos a 24.32 pesos por unidad. Lo anterior impulsado por la aceptación de los inversionistas sobre las recientes adquisiciones de Alpek. 📈


 **CEMEX** Los títulos de la cementera mexicana cerraron la segunda semana de enero con un aumento de 4.47% a 10.04 pesos por unidad. En lo que va del nuevo año, acumulan un alza de 6.13 por ciento. 📈


 **GMEXICO** Los títulos de la Minera propiedad de Germán Larrea aumentaron 3.47% a 44.72 pesos por unidad. En lo que va del año, acumulan un rendimiento de 10.80 por ciento. 📈


 **ALPEK** La compañía petroquímica repuntó en 7.62% a 26.69 pesos por unidad. El miércoles de la semana pasada, Alpek anunció la firma de un acuerdo para adquirir una planta de reciclaje de PET en Indiana, EU. 📈


 **ELEKTRA** Las acciones de Grupo Elektra presentaron una tendencia positiva que permitió acumular un alza de 2.84%, a 992.82 pesos por unidad, a punto de regresar a los 1,000 pesos. 📈


 **GMXT** Los títulos de la subsidiaria de GMéxico subieron 3.96%, a 27.02 pesos, en la semana que finalizó el 11 de enero. Las acciones de GMXT llevan dos semanas consecutivas de alzas, acumulando 5.42 por ciento. 📈


 **ALSEA** La controladora de restaurantes mostró, al cierre de la semana del 11 de enero, un crecimiento de 3.78% para cerrar la jornada en un precio de 54.67 pesos por papel, desde los 52.68 pesos del cierre previo. 📈


 **FEMSA** El precio de las acciones de la cadena de tiendas de conveniencia Oxxo cerró la jornada bursátil del viernes pasado en 178.40 pesos por unidad, esto representa un alza de 2.85% con respecto a la semana previa. 📈


 **GRUMA** Los papeles de la productora de harina de maíz más grande del mundo subieron 1.36% en la semana, al pasar de 221.93 a 224.95 pesos. En las operaciones del viernes avanzaron 0.53 por ciento. 📈


 **AMX** Los títulos del gigante de telecomunicaciones incrementaron en 3.14%, a 14.77 pesos por unidad, desde los 14.32 pesos de la semana previa. En lo que va del año, América Móvil acumula un alza de 5.88 por ciento. 📈


 **GAP** La concesionaria del aeropuerto de Guadalajara anunció en la Bolsa sus expectativas para este año, donde espera un alza en ingresos totales de 15 por ciento. Sus acciones aumentaron 4.76 por ciento. 📈


 **IENOVA** Los papeles de la empresa del sector energético subieron 1.60% a 79.25 pesos en la semana. Sin embargo, los títulos de la emisora presentan en los últimos 12 meses una caída de 15.70 por ciento. 📉


 **ASUR** El valor de las acciones de la concesionaria del aeropuerto de Cancún ganó 5.93% a 329.25 pesos por acción. Los analistas de Intercam mencionaron que la emisora se muestra atractiva dada su diversidad. 📈


 **GCC** Los títulos de Cementos Chihuahua cerraron la semana pasada a un precio de 104.97 pesos por acción, equivalente a un alza de 4.24%, comparados con la semana previa de 104.97 pesos por unidad. 📈


 **KIMBER** La empresa de productos de cuidado personal cayeron 4.05% la semana pasada, de 31.86 a 30.57 pesos, aunque presentan una baja de 1.9% en lo que va de este año. 📉


 **BIMBO** Los papeles de la panificadora más grande del mundo cerraron la semana del 11 de enero en 38.59 pesos por unidad, representando un decrecimiento de 2.03%, comparado con la semana previa. 📉

 **GENTERA** La cotización matriz de Compartamos aumentó 4.45% al cierre de la semana en la Bolsa Mexicana de Valores, alcanzando un precio de 15.96 pesos por unidad. En lo que va del año, ha aumentado 10.07 por ciento. 📈

 **KOF** Los papeles de la embotelladora tuvieron un balance semanal positivo al avanzar 2.62%, de 122.96 a 126.18 pesos; sin embargo, en el presente año presenta una ganancia de 5.9 por ciento. 📈

 **BBAJIO** Una semana positiva para algunos componentes del S&P/BMV IPC, como el Banco del Bajío que mostró un repunte de 6.06% en un precio de 41.31 pesos por acción. En lo que va del año ha crecido 7.58 por ciento. 📈

 **GFINBUR** Los papeles del Grupo Financiero Inbursa cerraron la semana del 11 de enero en 29.23 pesos por unidad, esto es equivalente a un incremento de 1.95%, comparado con la semana previa. 📈

 **LAB** Los títulos de la empresa de medicamentos convencionales Genomma Lab cayeron 6.06% en la semana pasada, de 13.69 a 12.86 pesos, pero en lo que va de este año registran un repunte de 10.20 por ciento. 📈

<b>Fecha</b> <b>14.01.2019</b>	<b>Sección</b> <b>Termómetro Económico</b>	<b>Página</b> <b>7</b>
-----------------------------------	---	---------------------------



**LALA** Los papeles de Lala ganaron 0.55%, de 21.90 a 22.02 pesos durante la semana pasada. No obstante, las acciones de la emisora presentan un retroceso de 20.2% en los últimos 12 meses.



**LIVEPOL** Los títulos de la tienda departamental avanzaron 1.02% la semana previa, al pasar de 130.02 a 131.34 pesos. Santander bajó el precio objetivo a sus acciones de 170 a 150 peso para los próximos 12 meses.



**MEGA** Los papeles de Mega Cable subieron 0.03% en la semana; cerró su precio en 88.78 pesos, pero las acciones de la emisora que cotiza en la BMV ofrecen una ganancia de 10.90% en los últimos 12 meses.



**MEXCHEM** Las acciones de la petroquímica cayeron 2.89% la semana pasada, al cambiar de 48.39 a 46.99 pesos por unidad. La emisora de la BMV registra una pérdida de 5.9% en lo que va de este año.



**OMA** Las acciones del Grupo Aeroportuario del Centro Norte repuntaron 5.01%, a 103.76 pesos, durante los

últimos cinco días. El viernes pasado mostraron un incremento de 0.30 por ciento.



**PEÑOLES** Los títulos de la minera ganaron 2.94% la semana previa, de 260.09 a 267.73 pesos por unidad; sin embargo, en los últimos 12 meses, las acciones de la emisora de la BMV registran una caída de 36.1 por ciento.



**PINFRA** Las acciones de la administradora de peaje cayeron 3.76% a 187.98 pesos en la semana que concluyó el 11 de enero. En lo que va de este año, registran una ligera baja de 0.10 por ciento.



**TLEVISA** Al hacer un balance semanal, los papeles de **Televisa** finalizaron en 47.02 pesos, con respecto al cierre de la semana anterior (48.05 pesos), representó una caída de 2.14 por ciento.



**WALMEX** Las acciones de la minorista cayeron 3.12% la semana pasada al pasar de 49.66 a 48.11 pesos, rompiendo el precio de soporte de los 50 pesos. Este año registran una caída de 3.7 por ciento.