

REPORTE ECONOMICO / WWW.VECTORECONOMICO.COM.MX

México. Pronósticos Económicos (act-sep 2019)

DAVID MÁRQUEZ AYALA

EL CRECIMIENTO ECONÓMICO (PIB) en 2019, según las últimas estimaciones disponibles a septiembre, será en torno a 0.9% según el Gobierno Federal (SHCP) y el Fondo Monetario Internacional (FMI), a 0.5% según el Banco de México y la OCDE (Organización para la Cooperación y el Desarrollo Económico), y a 0.4% según los especialistas del sector privado (Gráfico 1).

LAS PROYECCIONES PARA 2020 calculan un crecimiento de 2.0 según el Gobierno Federal y el Banco de México, de 1.9 según el FMI, de 1.5 según la OCDE, y de 1.4% según el sector privado.

ESTA ENCUESTA A los especialistas en economía del sector privado, realizada a fines de septiembre por el Banco de México, muestra una consistente disminución de las expectativas de crecimiento para 2019 del 1.8% estimado en enero al 0.4% en septiembre (Gráfico 2-a).

OTRAS VARIABLES DE la encuesta, sin embargo, mejoraron sus expectativas a lo largo de 2019: el déficit comercial externo, que se esperaba de -14 mil 428 millones de dólares en enero ahora en septiembre está en -6 mil 464 mdd (G-2b), aunque en ello influyen tanto la desaceleración económica como otros factores; y el déficit en Cuenta Corriente que se esperaba de -23 mil 385 mdd en enero está ahora en -14 mil 729 (G-2c). El monto de inversión extranjera directa para este año se estimaba de 24 mil 775 millones de dólares y ahora de 27 mil 251 m.

LA INFLACIÓN PARA 2019 se estimaba de 3.85% en enero y ahora de 3.08 (G-2d); y el tipo de cambio peso-dólar al cierre de año se calculaba de 20.16 en enero y ahora de 19.88 (G-2e). La tasa de los Certificados de la Tesorería (Cetes) 28 días al cierre de 2019 se estimaba en 8.18 en enero y ahora en 7.47%.

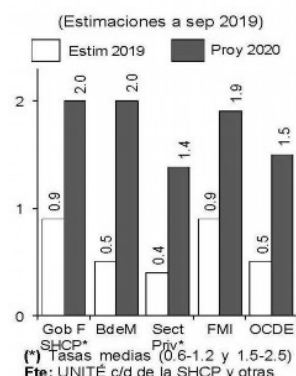
EL PIB DE Estados Unidos (referencia) se pronosticaba en enero que crecería 2.43% en 2019 y ahora 2.27 (G-2f).

LA PERCEPCIÓN DEL sector privado sobre el clima de negocios en los próximos seis meses parece estar mejorando en el último trimestre. En junio 42% de las respuestas dijeron empeorará y en septiembre 31%; consideró que seguirá igual el 47% en junio y el 46% en septiembre; y la respuesta mejorará subió del 11 al 23% (Gráfico 3).

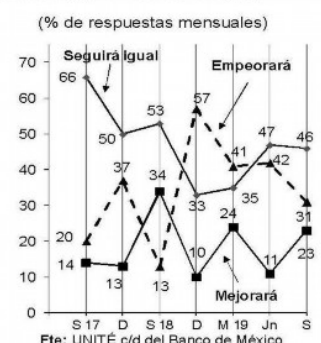
ASÍ MISMO, EN junio el 72% de las respuestas decían que era un mal momento para realizar inversiones y en septiembre el 61, aunque sólo el 8% en junio y el 3% ahora opina que es buen momento. El resto no está seguro.

EL INDICADOR DE Confianza del Consumidor del INEGI (que ahora utiliza "puntos" y sustituye al Índice anterior 2003=100) confirma en su escala que desde agosto 2008 la confianza no había rebasado los 40 puntos, hasta julio de 2018 (post elecciones) que subió a 43.34 y de ahí a un máximo de 47.83 puntos en febrero de este año, de donde bajó a 43.32 en julio y repuntó a 45.30 ahora en septiembre (Gráfico 4).

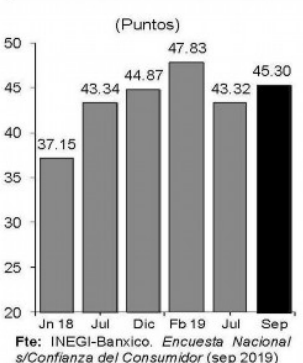
G-1 PIB VAR. % EST 2019-20



G-3 SEC PRIV PERCEPCIÓN DEL CLIMA DE NEGOCIOS (PROX 6 MESES) (SEP 2017-SEP 2019)



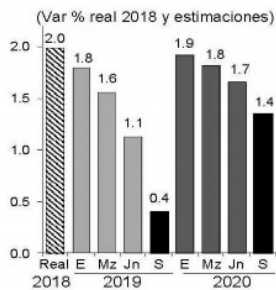
G-4 INDICADOR DE CONFIANZA DEL CONSUMIDOR 2018-2019



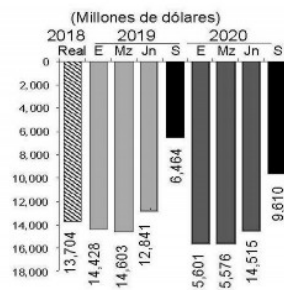
G-2 MEXICO. EVOLUCIÓN DE LAS EXPECTATIVAS DEL SEC PRIVADO PARA 2018 Y 2020*



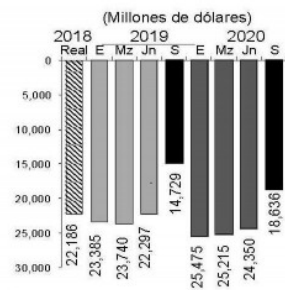
G-2 a PIB EST 2019 Y PRY 2020



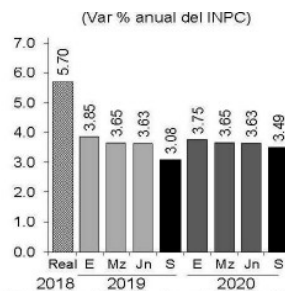
G-2 b DEFICIT COMERCIAL



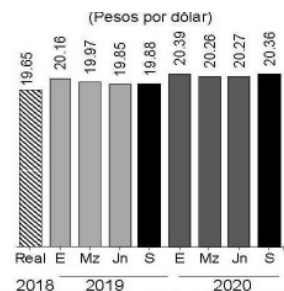
G-2 c DEFICIT DE CTA CORRIENTE



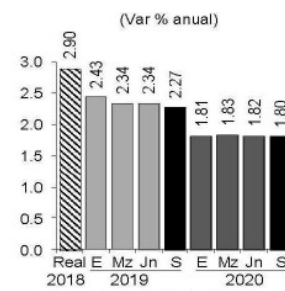
G-2 d INFLACION



G-2 e TIPO DE CAMBIO CIERRE



G-2 f PIB DE ESTADOS UNIDOS



*) Para los valores de cierre 2018 se utilizó: INEGI (PIB e inflación); Banxico (Cuenta corriente y tipo de cambio); y BEA-EU (PIB E
fuente: UNITE c/d del Banco de México: Encuesta sobre las Expectativas de los Especialistas en Economía del Sector Privado sep 2019)