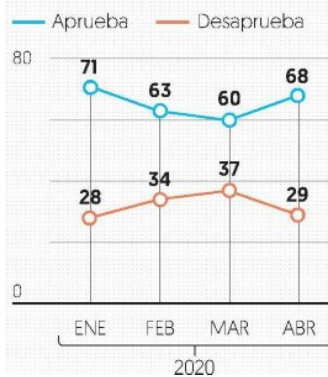


PÁGS.
30 Y 31

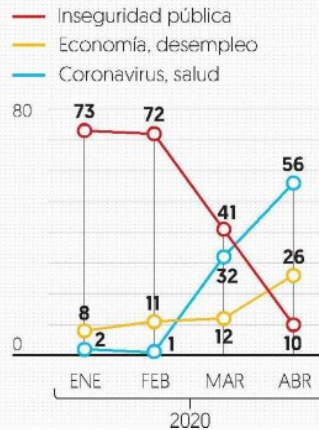
ENCUESTA

REBOTA EN ABRIL APROBACIÓN DE AMLO

En general, ¿usted aprueba o desaprueba el trabajo que está haciendo Andrés Manuel López Obrador como Presidente de México? [%]



En su opinión, ¿cuál es el principal problema que hay en el país hoy en día? [%]



Fuente: El Financiero, encuesta telefónica nacional realizada a 820 adultos el 17-18 y 24-26 de abril de 2020.

ENCUESTA | EVALUACIÓN PRESIDENCIAL

Repunta aprobación de AMLO, de 60 a 68%, en un mes

La percepción sobre el desempeño del gobierno en economía se volvió mayoritariamente negativa, de 40 a 55%



Fecha 04.05.2020	Sección Nacional	Página PP-30-31
----------------------------	----------------------------	---------------------------

Se triplica el número de personas con algún familiar que ha perdido su empleo

ALEJANDRO MORENO
 amoreno@elfinanciero.com.mx

La nueva encuesta nacional de EL FINANCIERO trae noticias buenas y noticias malas para el presidente López Obrador y su gobierno. Primero las buenas: crece el nivel de apoyo ciudadano al mandatario, con un rebote de ocho puntos en la aprobación, la cual sube de 60 a 68 por ciento, entre marzo y abril.

Además, la encuesta revela una percepción positiva a la manera como el gobierno ha tratado con la crisis sanitaria, con un 53 por ciento que expresa una opinión favorable sobre el desempeño del gobierno en salud, frente a 29 por ciento que expresa una opinión desfavorable. El mes pasado, el desempeño en salud contaba con 28 por ciento de opinión favorable y una mayoría de 54 por ciento con opinión negativa. Esta tendencia al alza, sugiere que en abril sí hubo un efecto *rally* de apoyo al primer mandatario ante la amenaza de la pandemia.

Ahora las malas: el malestar económico se acentúa y las perspectivas se tornan pesimistas.

De acuerdo con la encuesta, la economía superó a la inseguridad pública como segundo problema principal que el país enfrenta actualmente, al crecer de 12 a 26 por ciento, entre marzo y abril. Además, las percepciones sobre el desempeño del gobierno en materia económica se volvieron mayoritariamente negativas, al subir de 40 a 55 por ciento, entre marzo y abril, mientras que la opinión positiva bajó de 43 a 27 por ciento.

Por otro lado, el porcentaje de mexicanos que opina que la crisis del coronavirus ha perjudicado mucho a la economía nacional subió de 59 a 81 en el último mes, mientras que quienes han visto muy perjudicada la economía de su hogar pasó de 34 a 50 por ciento.

Según la encuesta, el porcentaje de entrevistados que reporta que algún familiar perdió su empleo o fuente ingresos en el último mes se triplicó, al pasar de 11 a 32 por ciento, entre marzo y abril.

Junto con estas percepciones negativas de la economía, las expectativas hacia adelante también sufrieron deterioros importantes en el último mes: quienes describen como malo o muy malo su estado de ánimo respecto a la situación económica y financiera personal subió de 44 a 53 por ciento. En contraste, el optimismo en este indicador tocó su punto más bajo de la serie al situarse en 21 por ciento.

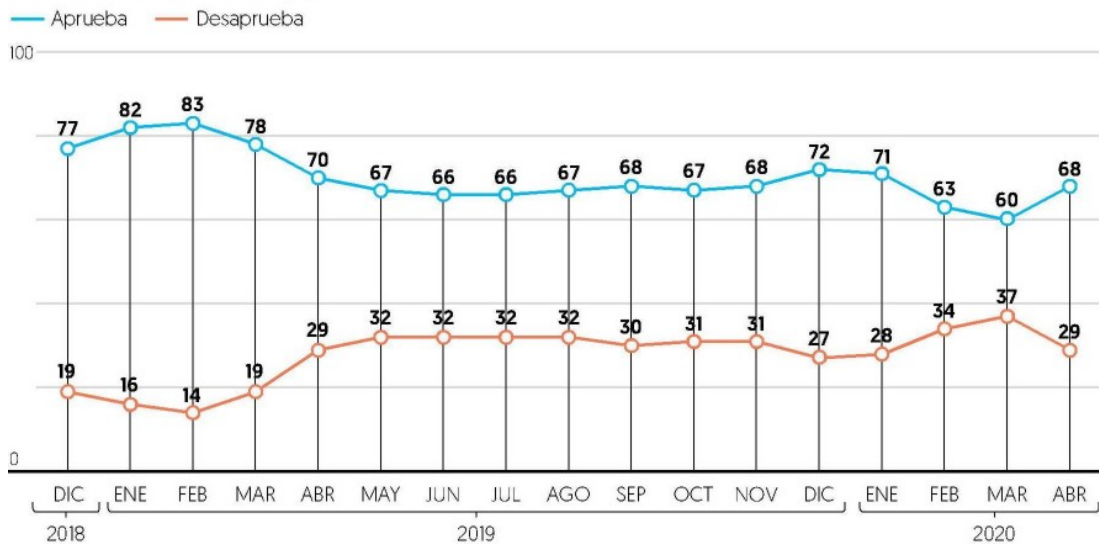
Por otra parte, el pesimismo respecto a la situación y perspectivas laborales alcanzó su punto máximo en abril, con 50 por ciento. Si bien esta tendencia viene de antes de la crisis sanitaria, el contexto de la pandemia, el cierre de negocios y empresas, y la caída de la economía, están influyendo a un creciente pesimismo económico en la población.

De acuerdo con la encuesta, la mayoría de los consultados cree que lo más adecuado ante la crisis económica es que el gobierno reduzca su gasto (59%), mientras un tercio prefiere que lo aumente (36%). Si bien esa opinión va en sintonía con la austeridad que ha venido anunciando el Presidente, para la población reducir el gasto implica también revalorar las obras del gobierno como el aeropuerto de Santa Lucía, El Tren Maya y la refinería de Dos Bocas.

VEN EMPEORAMIENTO ECONÓMICO

Aprobación

En general, ¿usted aprueba o desaprueba el trabajo que está haciendo Andrés Manuel López Obrador como Presidente de México? [%]

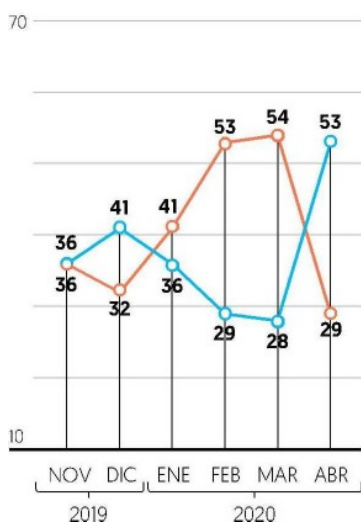


Desempeño de gobierno

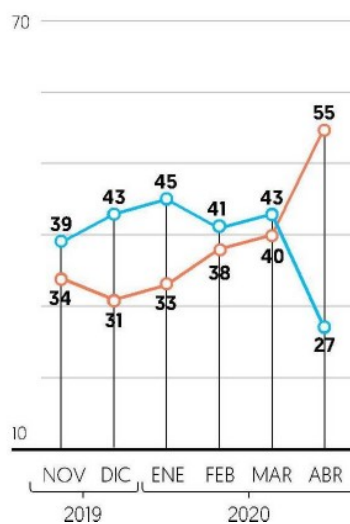
¿Cómo calificaría la manera en que el gobierno de López Obrador está tratando los siguientes aspectos? [%]

— Muy bien/ Bien — Muy mal/ Mal

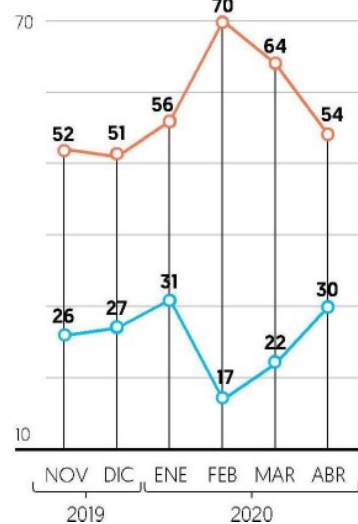
Salud



Economía



Seguridad pública

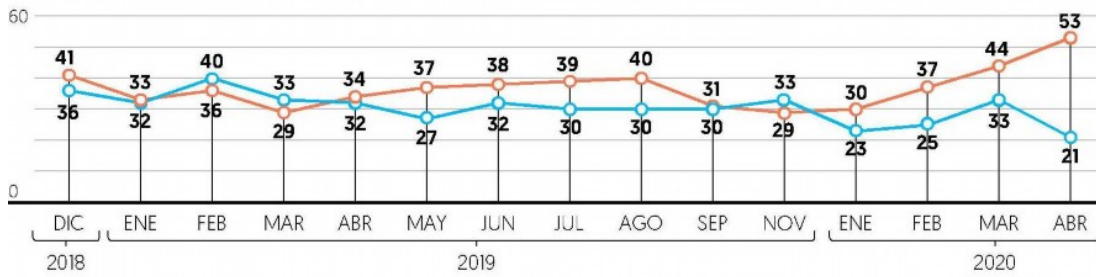


Estado de ánimo

En estos días, ¿cuál es su estado de ánimo sobre...? [%]

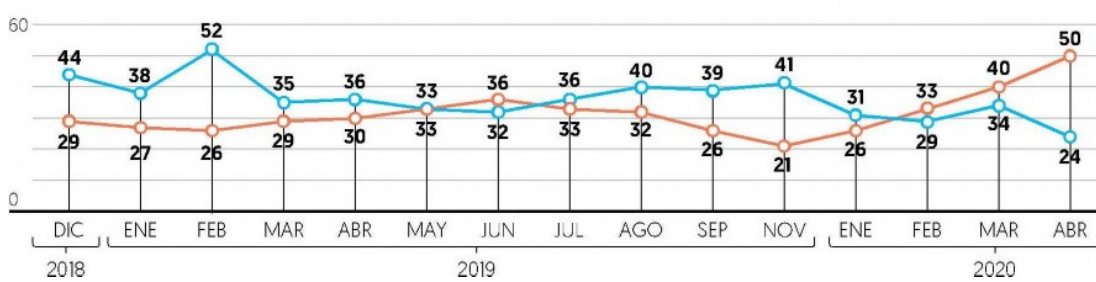
Su situación económica y financiera

Muy bueno/ Bueno Malo/ Muy malo



Su situación y perspectivas laborales

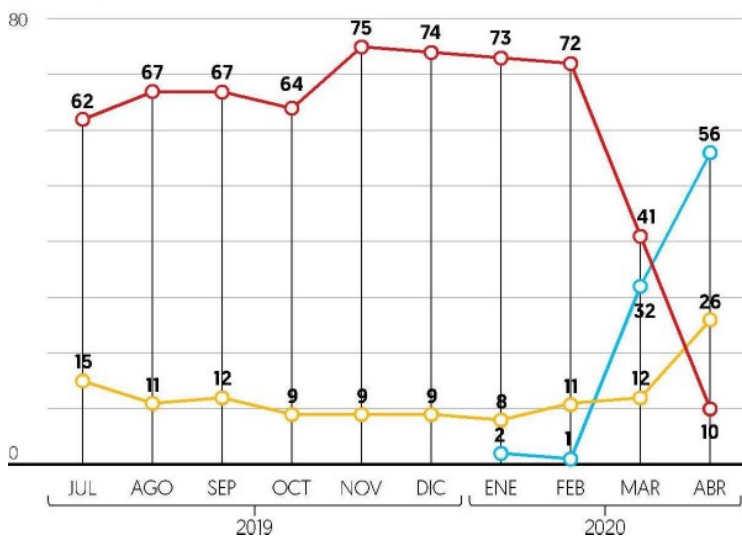
Muy bueno/ Bueno Malo/ Muy malo



Principal problema del país

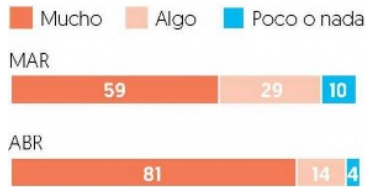
En su opinión, ¿cuál es el principal problema que hay en el país hoy en día? [%]

Inseguridad pública Economía, desempleo Coronavirus, salud



Afectaciones económicas en el país y en el hogar

¿Cuánto ha perjudicado el coronavirus la economía del país? [%]



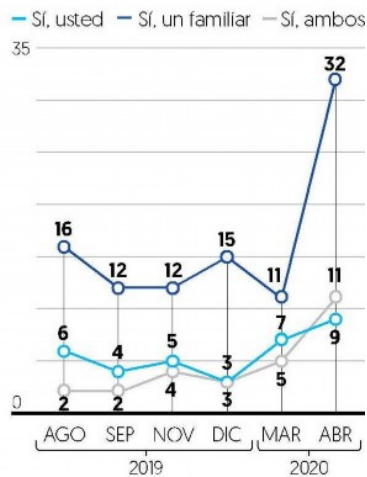
¿Cuánto ha perjudicado el coronavirus la situación económica en su hogar? [%]



Nota: En marzo se preguntó: "¿Cuánto cree que perjudique el coronavirus la economía del país / la situación económica en su hogar?"

Empleo e ingreso

En los últimos 3 meses, ¿usted o alguien de su familia perdió su empleo o fuente de ingresos? [%]



Nota: En marzo y abril de 2020 se preguntó: "En el último mes, ¿usted o alguien de su familia perdió su empleo o fuente de ingresos?"

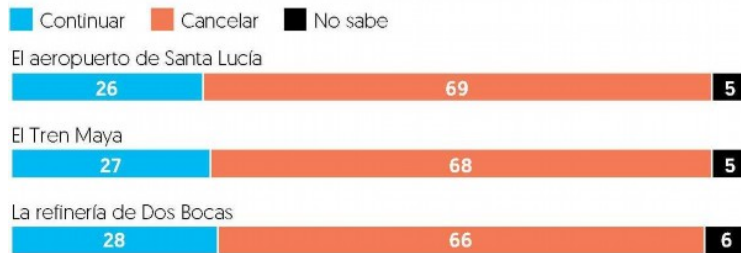
Acciones económicas ante el Covid-19

En su opinión, ¿qué es mejor para ayudar a la economía del país ante la crisis sanitaria: que el gasto del gobierno aumente o que disminuya? [%]



Megaobras y salud

En su opinión, ¿el gobierno de López Obrador debería cancelar las siguientes obras de infraestructura y reasignar los recursos a aspectos de salud o apoyos económicos, o debe continuar su construcción hasta terminar la obra? [%]



Precios del petróleo

En su opinión, ¿la caída en los precios del petróleo beneficia o perjudica a México? [%]



Metodología: Encuesta nacional realizada por vía telefónica a 820 mexicanos adultos el 17-18 y 24-26 de abril de 2020. Se hizo un muestreo probabilístico de teléfonos residenciales y celulares en las 32 entidades federativas. Con un nivel de confianza de 95%, el margen de error de las estimaciones es de +/-3.7 por ciento. Las preguntas marcadas con (*) se hicieron del 21 al 25 de abril con 410 entrevistas.