

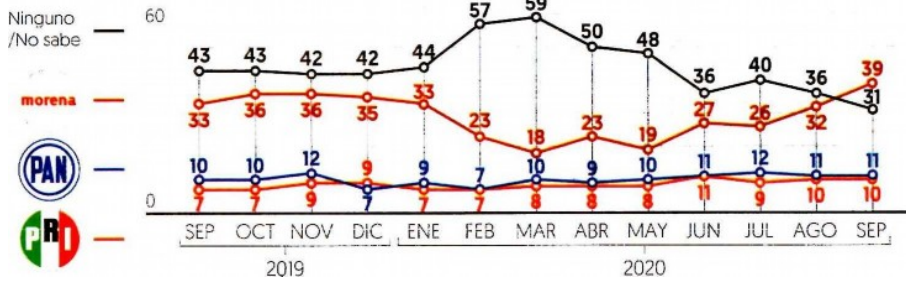
ENCUESTA

AMPLÍA VENTAJA MORENA; AL INTERIOR, LIDERA DELGADO.

De los siguientes candidatos y candidatas, ¿cuál elegiría usted para ser el presidente o presidenta de Morena a nivel nacional? (%)**

Mario Delgado	28
Porfirio Muñoz Ledo	20
Yeidckol Polevnsky	20
Adriana Menéndez	8
Hilda Mirna Díaz Caballero	3
Ninguno	5
No sabe	16

Si hoy hubiera elecciones para diputados federales, ¿por qué partido votaría usted? (%)*



Fuentes: *IF, encuesta telefónica nacional a 1,200 adultos, septiembre 2020. **IF, encuesta telefónica nacional a 550 simpatizantes y militantes de Morena, 2-4 de octubre 2020.

ENCUESTA | PREFERENCIAS ELECTORALES

Pasa apoyo a Morena de 19% en mayo a 39% en septiembre

El avance del partido guinda puede estar ligado a ligeros aumentos en el respaldo a AMLO en los últimos meses

De opiniones positiva y negativa, el PAN tiene 18 y 58%, y el PRI registra 12 y 71%

ALEJANDRO MORENO

amoreno@elfinanciero.com.mx

La intención de voto por Morena, el partido del presidente López Obrador, subió veinte puntos entre mayo



y septiembre, al pasar de 19 a 39 por ciento en ese periodo, y 7 puntos en el último mes. En contraste, el porcentaje de indecisos e indefinidos bajó de 48 a 31 por ciento, según revela la más reciente encuesta nacional de EL FINANCIERO.

Con este rebote en las preferencias del electorado, Morena se sitúa en los niveles que tuvo durante la segunda mitad de 2019, con poco menos de 40 por ciento de apoyo. Sin embargo, entre febrero y mayo el respaldo al partido gobernante se situó alrededor del 20 por ciento.

El avance de Morena podría estar ligado tanto a los aumentos que ha registrado la aprobación al Presidente en los últimos tres meses, que de junio a septiembre subió de 56 a 62%, así como al cambio en las percepciones sobre la situación económica.

De acuerdo con la encuesta, la opinión negativa sobre la economía personal y las perspectivas laborales era por lo menos 50 por ciento en abril, en los inicios del cierre de la actividad económica por la

pandemia. Sin embargo, en agosto y septiembre se registró una disminución del pesimismo económico, con 41 y 36% en la valoración de la situación personal y las perspectivas laborales. Si bien el estado de ánimo económico sigue siendo pesimista, la valoración de las condiciones económicas ha cambiado en una dirección favorable.

En el caso de la situación económica del país, el 61% aún la califica como mala o muy mala, pero en julio así la calificaba el 70%; también ha habido una variación favorable.

Al preguntar si la persona entrevistada o algún familiar perdió su empleo o fuente de ingresos en los últimos tres meses, entre abril y agosto se registró 30% o más que respondía afirmativamente a algún familiar. En septiembre el porcentaje bajó a 25%.

Cualquiera que sea la razón del aumento en las preferencias por Morena rumbo a las elecciones de 2021, el avance es evidente también en imagen, al pasar la opinión favorable de 31 a 48 por ciento en

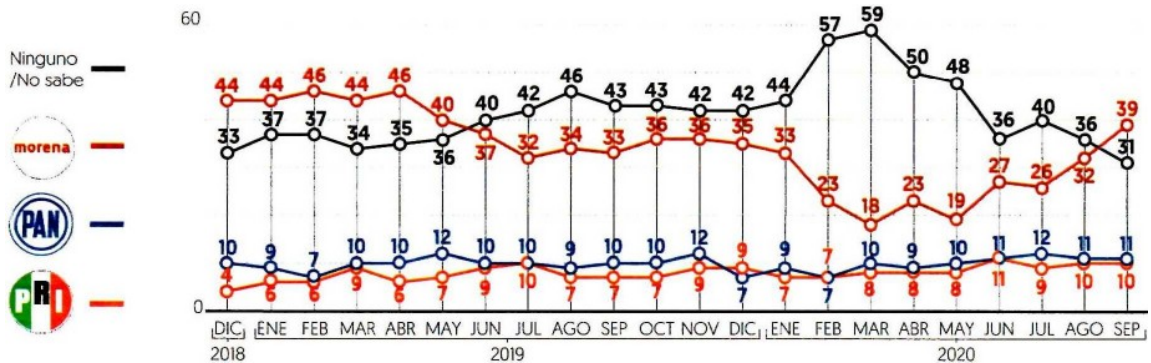
tre marzo y septiembre.

Las preferencias por el PAN y el PRI se mantienen estables, en torno al 11% para el blanquiazul y 10% para el tricolor. Sin embargo, ambos partidos cuentan con una imagen en su mayoría desfavorable. El PAN cuenta con 18% de opinión a su favor y 58% en contra, mientras que el PRI registra 12% de opinión positiva y 71% negativa. En el caso del PRD la opinión ha variado un poco más, en un sentido negativo, con 10% de positivos y 61% de negativos, su marca negativa más alta desde que inició el sexenio. Al comparar la aprobación presidencial con el apoyo a Morena, ambas continúan moviéndose en el mismo sentido: aumentos en la aprobación se ven reflejados en aumentos en el apoyo morenista. No obstante, los avances del Presidente en su apoyo popular han sido más modestos que el avance de Morena en las preferencias. Si las elecciones fueran hoy, Morena tendría una mayoría clara. Así van las preferencias a ocho meses para las elecciones.

RUMBO A 2021: RESURGE MORENA

Intención de voto

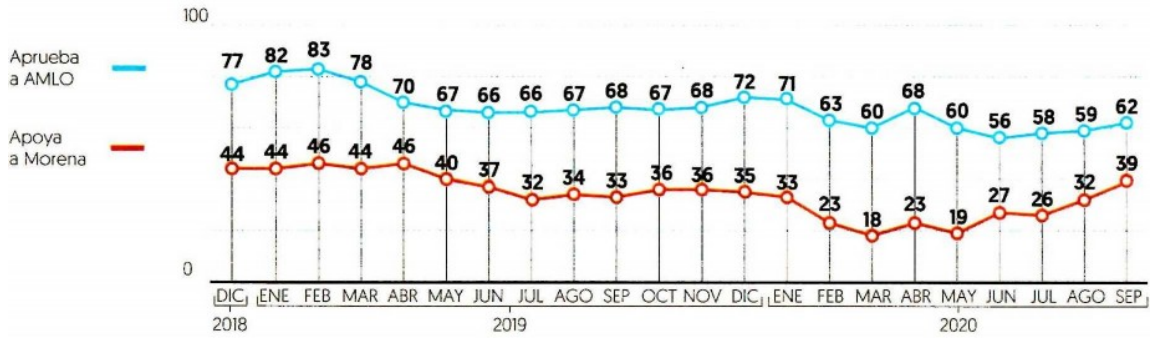
Si hoy hubiera elecciones para diputados federales, ¿por qué partido votaría usted? [%]



No suman 100% porque no se muestra el porcentaje "Otros partidos".

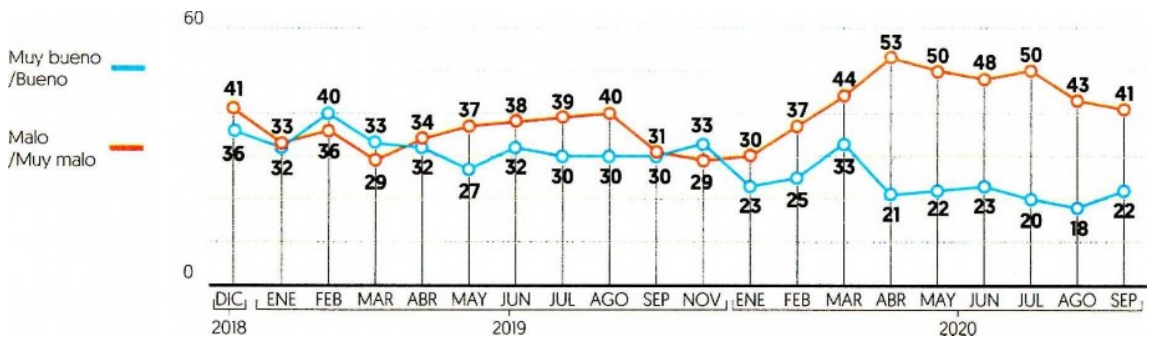
Aprobación y apoyo

Aprobación al trabajo de López Obrador como Presidente e intención de voto de Morena para diputados federales (%)



Estado de ánimo: situación económica personal

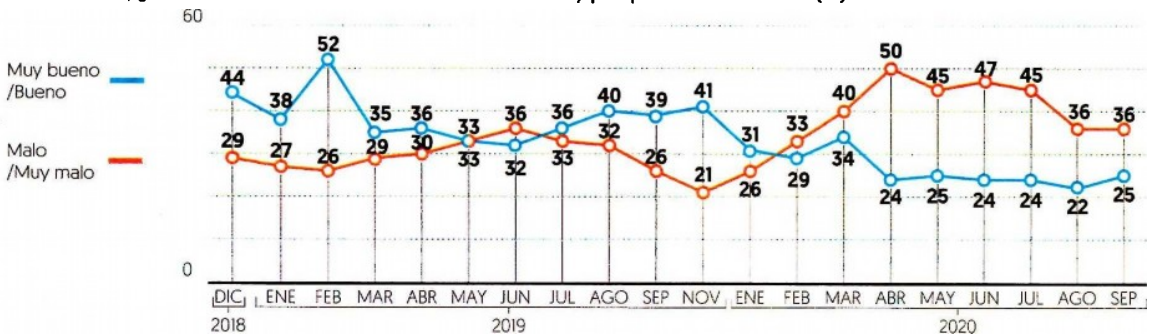
En estos días, ¿cuál es su estado de ánimo sobre la situación económica y financiera de usted? (%)



No suma 100% por que no se muestra la opción "ni bueno ni malo" (37% en septiembre 2020) ni "no sabe" (0% en el mismo mes)

Estado de ánimo: perspectivas laborales

En estos días, ¿cuál es su estado de ánimo sobre su situación y perspectivas laborales? (%)



No suma 100% por que no se muestra la opción "ni bueno ni malo" (38% en septiembre 2020); ni "no sabe" (0% en el mismo mes)

Han perdido su empleo o fuente de ingresos

En los últimos 3 meses, ¿usted o alguien de su familia perdió su empleo o fuente de ingresos? [%]



Metodología: Encuesta nacional realizada por vía telefónica a 1,210 mexicanos adultos el 11-12, 18 y 25-26 de septiembre de 2020. Se hizo un muestreo probabilístico de teléfonos residenciales y celulares en las 32 entidades federativas. Con un nivel de confianza de 95%, el margen de error de las estimaciones es de +/-2.8 por ciento.

Petrocinio: El Financiero. Realización: Alejandro Moreno.

EN CONTIENDA INTERNA: LIDERA DELGADO

Presidencia nacional de Morena

El partido político Morena va a designar a su nueva dirigencia por medio de una encuesta a simpatizantes y militantes.

De los siguientes candidatos y candidatas, ¿cuál elegiría usted para ser el presidente o presidenta de Morena a nivel nacional? [%]

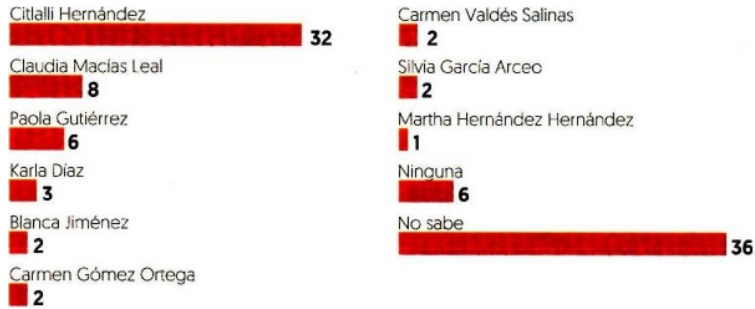


Fecha 06.10.2020	Sección Nacional	Página PP-30-31
----------------------------	----------------------------	---------------------------

Secretaría general de Morena: Candidatas

Si un hombre gana la elección de Presidencia de Morena, la Secretaría General deberá ser ocupada por una mujer.

¿Usted cuál de las siguientes candidatas elegiría para ser la Secretaría General de Morena a nivel nacional? [%]



Secretaría general de Morena: Candidatos

Si una mujer gana la elección de Presidencia de Morena, la Secretaría General deberá ser ocupada por un hombre.

¿Usted cuál de los siguientes candidatos elegiría para ser el Secretario General de Morena a nivel nacional? [%]



Metodología: Encuesta nacional realizada por vía telefónica a 550 simpatizantes y militantes de Morena del 2-4 de octubre de 2020. Se hizo un muestreo probabilístico de teléfonos residenciales y celulares en las 32 entidades federativas. Se emplearon los mismos filtros de selección de simpatizantes y militantes establecidos por el INE para la encuesta organizada por dicho Instituto, la cual se haría de manera personal en vivienda. Los nombres de los candidatos y candidatas se rotaron al leerse. Con un nivel de confianza de 95%, el margen de error de las estimaciones es de +/-4.2 por ciento.

Patrocinio: El Financiero. Realización: Alejandro Moreno.

...Y por dirigir Morena, Delgado está adelante

El líder del partido en San Lázaro tiene 28%, seguido de Yeidckol y Muñoz Ledo, con 20%

ALEJANDRO MORENO
amoreno@elfinanciero.com.mx

Hicimos el ejercicio del Instituto Nacional Electoral (INE) entre simpatizantes y militantes de Morena, usando las mismas preguntas y escenarios, y así salen las preferencias: Mario Delgado, adelante con 28 por ciento; en empate por el segundo

lugar, Yeidckol Polevnsky y Porfirio Muñoz Ledo, con 20 por ciento cada uno.

En la contienda por la Secretaría General, Citlalli Hernández aparece con cómoda ventaja con un 32 por ciento; en segundo lugar, Claudia Macías, con 8 por ciento.

En la fórmula de hombres, Francisco Auriolos obtiene 21 por ciento, 7 puntos arriba de Carlos Montes de Oca y a 9 de Emilio Ulloa.

La encuesta se realizó los días 2 y 4 de octubre utilizando los filtros de simpatizantes y militantes establecidos por el INE.